

Полезная информация для участников ГИА-9 и их родителей

[Формы и периоды ГИА-9;](#)

[Навигатор ГИА-9;](#)

[Советы тем, кому сдавать ОГЭ;](#)

[Что запрещено на ОГЭ;](#)

[Информационные ресурсы ГИА-9;](#)

[Памятка по работе с бланками ОГЭ;](#)

[Федеральные информационные ресурсы для подготовки к ГИА-9;](#)

[Полезная информация для обучающихся с ОВЗ;](#)

[О правилах поведения во время экзамена;](#)

[Допуск к ГИА-9;](#)

[Алгоритм выбора предметов для сдачи ОГЭ;](#)

[Общественное наблюдение;](#)

[СПО Краснодарского края](#)



Формы и периоды ГИА-9

Государственная итоговая аттестация (ГИА-9)

- является обязательной для всех выпускников 9-х классов
- влияет на получение аттестата об основном общем образовании



Основной государственный экзамен (ОГЭ)



- с использованием контрольных измерительных материалов (КИМ)
- для обучающихся образовательных организаций

Государственный выпускной экзамен (ГВЭ)



- с использованием текстов, тем, заданий, билетов
- для обучающихся с ограниченными возможностями здоровья, обучающихся детей-инвалидов и инвалидов

Для указанных категорий обучающихся ГИА-9 по отдельным учебным предметам по их желанию проводится в форме ОГЭ. При этом допускается сочетание форм: ОГЭ и ГВЭ.

ОГЭ

ОСНОВНОЙ ГОСУДАРСТВЕННЫЙ ЭКЗАМЕН проводится с использованием контрольных измерительных материалов, представляющих собой комплексы заданий стандартизированной формы (далее - КИМ) - для обучающихся образовательных организаций, в том числе иностранных граждан, лиц без гражданства, в том числе соотечественников за рубежом, беженцев и вынужденных переселенцев, освоивших образовательные программы основного общего образования в очной, очно-заочной или заочной формах, а также для лиц, освоивших образовательные программы основного общего образования в форме семейного образования или самообразования и допущенных в текущем году к ГИА;

ГВЭ

ГОСУДАРСТВЕННЫЙ ВЫПУСКНОЙ ЭКЗАМЕН проводится в форме письменных и устных экзаменов с использованием текстов, тем, заданий, билетов - для обучающихся, освоивших образовательные программы основного общего образования в специальных учебновоспитательных учреждениях закрытого типа, а также в учреждениях, исполняющих наказание в виде лишения свободы, обучающихся в образовательных организациях, расположенных за пределами территории Российской Федерации и реализующих имеющие государственную аккредитацию образовательные программы основного общего образования, и загранучреждениях Министерства иностранных дел Российской Федерации, имеющих в своей структуре специализированные структурные образовательные подразделения (далее - загранучреждения), а также для обучающихся с ограниченными возможностями здоровья, обучающихся детей-инвалидов и инвалидов, освоивших образовательные программы основного общего образования;

Формы и периоды ГИА-9



ФОРМЫ

ОГЭ проводится с использованием ГВЭ

контрольных измерительных материалов (КИМ) для обучающихся образовательных организаций

текстов, тем, заданий, билетов для обучающихся с ОВЗ, детей-инвалидов и инвалидов

также можно по желанию сдать экзамены в форме ОГЭ или комбинированный вариант (ОГЭ + ГВЭ)

ПОРА!



ПЕРИОДЫ

- ◆ **Досрочный** для тех, кому требуется сдать экзамены заранее по уважительным причинам
- ◆ **Основной** для тех, кому некуда спешить если экзамены по выбору выпали на один день, один из них сдается в резервный период
- ◆ **Дополнительный** для тех, кто был занят по уважительным причинам и не мог прийти раньше

Формы ГИА-9

ОГЭ

Участники: обучающиеся, допущенные в текущем году к ГИА

ГВЭ

Участники: обучающиеся специальных ОУ, УФСИН, обучающиеся с ОВЗ, обучающиеся СПО

Формы, установленные субъектом РФ

Участники: обучающиеся, сдающие экзамены по родному языку и родной литературе



Навигатор ГИА-9



ФЕДЕРАЛЬНАЯ СЛУЖБА ПО НАДЗОРУ
В СФЕРЕ ОБРАЗОВАНИЯ И НАУКИ
Официальный сайт Рособрнадзора

НАВИГАТОР ГИА



Навигатор ГИА-9 содержит ссылки на полезные ресурсы, актуальную информацию о порядке прохождения экзаменов, а также материалы для подготовки к экзаменам. Данный ресурс будет полезен не только будущим выпускникам, но и их учителям.

Надеемся, что данный ресурс поможет вам при подготовке к ОГЭ и ЕГЭ.

<https://obrnadzor.gov.ru/navigator-gia/>

Навигатор ГИА



Новости ГИА

самые актуальные новости о ходе подготовки и проведении ГИА в нашей стране



Открытый банк заданий ОГЭ

поможет сориентироваться в экзаменационном материале и потренироваться в выполнении типовых заданий, содержит все задания, которые могут встретиться в вариантах ОГЭ по всем предметам



ДемOVERсии, спецификации и кодификаторы ОГЭ

помогут составить представление о структуре будущих КИМ, познакомят с требованиями к полноте и правильности записи ответа




Открытый банк оценочных средств по русскому языку (I – XI классы)

можно использовать для подготовки к ОГЭ. Банк содержит задания по основным разделам курса русского языка «Чтение», «Письмо», «Слушание», «Говорение», «Основные разделы науки о языке», 60 КИМ для проведения итоговых работ



Материалы подготовки к ИС


помогут ознакомиться с материалами, определяющими структуру и содержание ИС по русскому языку, а также с заданиями ИС и критериями оценивания устных ответов



Бесплатный информационный ресурс, в котором собраны актуальные материалы для подготовки к ОГЭ, итоговому собеседованию по русскому языку (ИС): <https://obrnadzor.gov.ru/navigator-gia/>

[Вернуться к списку](#)

Советы тем, кому сдавать ОГЭ



- 1** Придите на экзамен за час ДО. Начало в 10:00
- 2** Возьмите с собой паспорт и черную ручку. Можно также принести воду и лекарства
- 3** Слушайте, что говорят организаторы в аудитории
- 4** Читайте задания до конца и не спешите переносить ответы в бланки
- 5** Делайте пометки в КИМ. Ни они, ни черновики не проверяются
- 6** Следите за временем по часам, которые есть в каждой аудитории на стене
- 7** Оставьте время на перепроверку решений!
- 8** Спросите, если что-то не понимаете в заполнении бланков
- 9** Попросите доп. бланк ответов у организатора, если необходимо
- 10** Обратитесь к организатору при плохом самочувствии
- 11** Не переживайте из-за камер: они стоят на страже ваших интересов

В конце этого учебного года девятиклассников ждёт испытание под названием ОГЭ. Это выпускные экзамены. И хотя сейчас начало учебного года, уже пора готовиться к этому важному и решающему испытанию.

В экзаменационную пору всегда присутствует психологическое напряжение. Стресс при этом - абсолютно нормальная реакция организма.

Легкие эмоциональные всплески полезны, они положительно сказываются на работоспособности и усиливают умственную деятельность. Но излишнее эмоциональное напряжение, зачастую, оказывает обратное действие.

Причиной этого является, в первую очередь, личное отношение к событию. Поэтому важно формирование адекватного отношения к ситуации. Оно поможет выпускникам разумно распределить силы для подготовки и сдачи экзамена, а родителям - оказать своему ребенку правильную помощь.

Экзамены - лишь одно из жизненных испытаний, многих из которых еще предстоит пройти. Не придавайте событию слишком высокую важность, чтобы не увеличивать волнение.

При правильном подходе экзамены могут служить средством самоутверждения и повышением личностной самооценки.

Заранее поставьте перед собой цель, которая ам по силам. Никто не может всегда быть совершенным. Пусть достижения не всегда совпадают с идеалом, зато они Ваши личные.

Не стоит бояться ошибок. Известно, что не ошибается тот, кто ничего не делает.

Люди, настроенные на успех, добиваются в жизни гораздо больше, чем те, кто старается избегать неудач.

Будьте уверены: каждому, кто учился в школе, по силам сдать выпускные экзамены в любой форме. се задания составлены на основе школьной программы. Подготовившись должным образом, Вы обязательно сдадите экзамен.

Что запрещено на ОГЭ

Что нельзя брать с собой на ОГЭ

Как и на ЕГЭ, есть вещи, которые строго запрещено брать с собой на экзамен. Если вы принесете их тайком, вас выгонят, а экзамен придется пересдавать.

Запрещенные на ОГЭ вещи:

средства связи — мобильные телефоны, смартфоны, планшеты, «умные часы»;

программируемые вычислительные устройства;

фото-, аудио- и видеоаппаратура;

справочные материалы, не входящие в перечень разрешенных;

любые носители данных.

Собственные черновики приносить на ОГЭ тоже запрещено, хотя если у вас найдут пустую бумажку, вас вряд ли выгонят.

Если на экзамене вам потребуются черновики, их выдадут организаторы.

Все черновики нужно сдать вместе с работой. Не уносите их с собой — это грубое нарушение, за которое тоже можно налететь на пересдачу.

Это запрещено на ОГЭ!

- ✗ обмениваться предметами
- ✗ разговаривать с ребятами
- ✗ вставать с места просто так
- ✗ фотографировать что-либо
- ✗ выносить что-либо из аудитории
- ✗ пересаживаться на другое место

А за это ваши результаты аннулируют и экзамен придется сдавать еще раз:

- ✗ если пронесете с собой телефон, камеру и любое средство связи и записи
- ✗ если воспользуетесь шпаргалками и справочными материалами, которые не предусмотрены экзаменом

Что нужно принести с собой на ОГЭ

Есть одна вещь, которую обязаны взять с собой на ОГЭ абсолютно все. Эта вещь — ваш паспорт! Без него вы не сможете пройти на экзамен. Не забудьте паспорт дома.

Кроме того, всем нужно будет взять с собой гелевые или капиллярные ручки. Разрешаются только черные. А вот синие, фиолетовые и любые другие цветные ручки на ОГЭ запрещены.

Что можно использовать на ОГЭ по разным предметам

В зависимости от дисциплины, есть дополнительные вещи, которые вы можете использовать на ОГЭ. Все они, по правилам, уже должны находиться в аудитории, где проходит экзамен.

Русский язык: орфографический словарь

Математика: линейка и справочные материалы, содержащие основные формулы курса математики

Физика: непрограммируемый калькулятор, линейка, лабораторное оборудование

Химия: непрограммируемый калькулятор, лабораторное оборудование, периодическая система элементов Д.И. Менделеева, таблица растворимости солей, кислот и оснований в воде, электрохимический ряд напряжений металлов

Биология: непрограммируемый калькулятор, линейка

География: непрограммируемый калькулятор, линейка, географические атласы для 7, 8, 9 классов

Литература: полные тексты художественных произведений, сборники лирики

Во время экзамена запрещается

переговариваться,
меняться местами,
любыми
материалами и
предметами

использовать
мобильную и
иную связь

вести фото и
видео съемку,
звукозапись

пользоваться иными предметами или средствами, не допущенными Рособрнадзором к использованию в ППЭ во время экзамена, не только в аудитории, но и во всем ППЭ

Выйти можно по уважительным причинам и только в сопровождении дежурного

Если Вы нарушите установленные правила, Вас могут удалить с экзамена!

Информационные ресурсы ГИА-9



Кто ищет, тот знает: информационные ресурсы для участников ГИА

	Официальный сайт Рособнадзора obrnadzor.gov.ru	Вопросы организации и проведения ГИА-9 в РФ
	Официальный информационный портал ГИА gia.edu.ru	Правила и процедура проведения ГИА-9, информация для участников с ОВЗ
	Сайт Федерального института педагогических измерений fipi.ru	Актуальные материалы по подготовке к ОГЭ и ГВЭ
	Сайт министерства образования, науки и молодежной политики Краснодарского края minobrkuban.ru	Все новости ГИА-9 в Краснодарском крае
	Сайт Центра оценки качества образования Краснодарского края (ЦОКО) qas.kubannet.ru	Свежая и актуальная информация по организации и проведению ГИА-9 в Краснодарском крае
	Сайт института развития образования iro23.ru	ГИА – твой путь к успеху: советы психологов для выпускников и их родителей
	Официальные страницы группы ЦОКО: «ВКонтакте» vk.com/cokokk	Доступная информация в соцсетях по организации ГИА-9 в Краснодарском крае
	«Facebook» https://ru-ru.facebook.com/Coko-Краснодарский-Край-1084466605021808/	

Информационные Ресурсы ГИА-9



- РОСОБНАДЗОР**
федеральная служба по надзору в сфере образования и науки
}
 ответы на вопросы по организации проведению экзаменов
- НАВИГАТОР**
информационный портал Рособнадзора
}
 правила и процедура проведения ГИА-9, а также материалы для подготовки к ИС
- ФИПИ**
федеральный институт педагогических измерений
}
 задания, чтобы подготовиться к ОГЭ и ГВЭ
- ИРО**
институт развития образования нашего региона
}
 советы от психологов и экспертов
- ЦОКО**
центр оценки качества образования нашего региона
}
 информация об организации и проведении ГИА-9 в крае

сайт Минобра края

ВК с информацией по ГИА-9 в крае



Памятка по работе с бланками ОГЭ

ПАМЯТКА УЧАСТНИКУ ОГЭ по работе с бланком ответов №1

ОСНОВНОЙ ГОСУДАРСТВЕННЫЙ ЭКЗАМЕН - 2016
БЛАНК ОТВЕТОВ № 1

СВЕДЕНИЯ ОБ УЧАСТНИКЕ

ЖИЗНЕННАЯ ЦЕЛЬ

10-1375

- Верхняя часть бланка
1. Заполнить бланк **только** яркими чернилами черного цвета (гелевая ручка с чернилами черного цвета). Избавлять каждую цифру и букву тщательно по образцу ее написания из строки написания символов (верхняя часть бланка). Каждую букву, цифру, символ писать в отдельной ячейке. Небрежное написание символов может привести к тому, что при автоматизированной обработке символ может быть распознан неправильно, что приведет к снижению результата.
- Средняя часть бланка
1. В верхней (регистрационной) части бланка участником ОГЭ заполняются поля: код образовательной организации (школа), номер и буква класса (если есть), код ППЭ, номер аудитории, подпись участника (строго внутри окошка). Далее в поле «Сведения об участнике» необходимо заполнить **фамилию, имя, отчество, серию и номер документа, удостоверяющего личность**: серия (если есть), номер (только цифры).
2. В средней части бланка расположены поля для записи кратких ответов на задания. Максимальное количество заданий зависит от КИМ. Например, по русскому языку - 7 заданий (с заданием № 8) по математике 19 заданий (с заданием № 19). Краткие ответы записываются слева направо от номера задания, начиная с первой ячейки. Ответ из нескольких слов записывается без пробела, например: «жизненная цель» (пример: 2.1). Если в задании в качестве ответа требуется указать цифры и символы, то ответ нужно писать в каждой ячейке, например: «1375», (пример 2.2). Символы и цифры в ответе не должны соприкасаться друг с другом, любые сокращения запрещены.
- Нижняя часть бланка
3. В нижней части бланка расположено поле «Замена ошибочных ответов на задания с КРАТКИМ ОТВЕТОМ», в котором можно заменить неверный ответ на правильный. Для этого в левых двух ячейках написать номер задания, а после «-» написать правильный ответ, например: «10-1375». В случае если в поле внесен номер задания, а новый ответ не внесен, то для оценивания будет использоваться пустой ответ (т.е. задание будет засчитано невыполненным).

ПАМЯТКА УЧАСТНИКУ ОГЭ по работе с бланком ответов №2

ОСНОВНОЙ ГОСУДАРСТВЕННЫЙ ЭКЗАМЕН - 2016
БЛАНК ОТВЕТОВ № 2

СВЕДЕНИЯ ОБ УЧАСТНИКЕ

ЖИЗНЕННАЯ ЦЕЛЬ

10-1375

- Верхняя часть бланка
1. Заполнить бланк **только** яркими чернилами черного цвета (гелевая ручка с чернилами черного цвета), разборчивым почерком, соблюдая разметку страницы. Обязательно указывать номер задания, на которое вы отвечаете, например: 22. Условия задания переписывать не нужно. Небрежное написание может затруднить проверку экзаменационной работы экспертом.
- Средняя часть бланка
2. В средней части бланка расположены поля для записи кратких ответов на задания. Максимальное количество заданий зависит от КИМ. Например, по русскому языку - 7 заданий (с заданием № 8) по математике 19 заданий (с заданием № 19). Краткие ответы записываются слева направо от номера задания, начиная с первой ячейки. Ответ из нескольких слов записывается без пробела, например: «жизненная цель» (пример: 2.1). Если в задании в качестве ответа требуется указать цифры и символы, то ответ нужно писать в каждой ячейке, например: «1375», (пример 2.2). Символы и цифры в ответе не должны соприкасаться друг с другом, любые сокращения запрещены.
- Нижняя часть бланка
3. В нижней части бланка расположено поле «Замена ошибочных ответов на задания с КРАТКИМ ОТВЕТОМ», в котором можно заменить неверный ответ на правильный. Для этого в левых двух ячейках написать номер задания, а после «-» написать правильный ответ, например: «10-1375». В случае если в поле внесен номер задания, а новый ответ не внесен, то для оценивания будет использоваться пустой ответ (т.е. задание будет засчитано невыполненным).

Заполнение бланков ОГЭ

Государственная итоговая аттестация по образовательным программам основного общего образования - 2016
Бланк ответов №1

Регистр. поля: Регион: 54, Код образовательной организации: 936044, Класс: 9, Буква: А, Код пункта проведения: 3604, Номер аудитории: 31, Номер кабинета: 152.

Код предмета: 01, Название предмета: РУССКИЙ, Имя: ИВАН, Имя отчество: ИВАНОВИЧ, Номер КИМ: 1013546.

Сведения об участнике государственной итоговой аттестации: Фамилия: ИВАНОВ, Имя: ИВАН, Отчество (при наличии): ИВАНОВИЧ, Документ: Серия: 5003, Номер: 641254.

Типичные ошибки:

СТАРООБРЯДЦЫ Илья
ЮРЬЕВИЧ НЛЫН
МЫРКСНА ВИТАЛИМ

Слушать указания организатора в аудитории, не торопиться!

Регистрационные поля бланков необходимо заполнять в строгом соответствии с образом их написания **ПЕЧАТНЫМИ** буквами!

[ПРАВИЛА ЗАПОЛНЕНИЯ БЛАНКОВ ОГЭ.PDF](#)

[БЛАНКИ ОТВЕТОВ.PDF](#)

[ПАМЯТКА ПО РАБОТЕ С БЛАНКАМИ ОГЭ.PDF](#)

[Вернуться к списку](#)

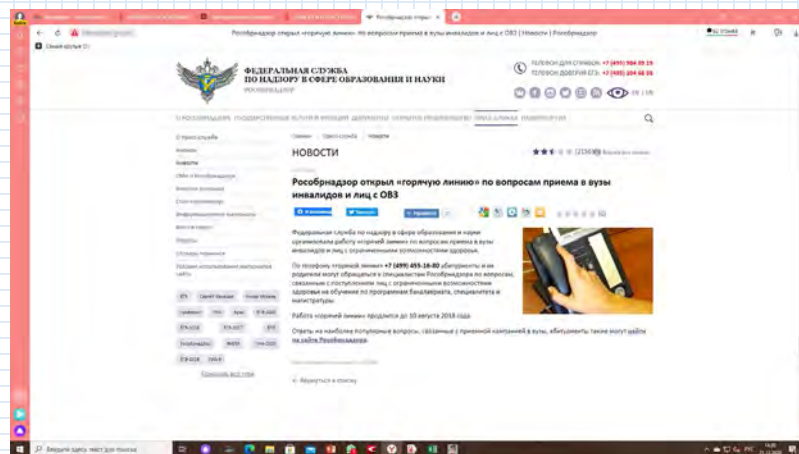
Федеральные информационные ресурсы для подготовки к ГИА-9

Наименование ресурса	Ссылка
<p>1. «Навигатор ГИА» - информационный ресурс, где собрана вся самая актуальная информация об экзаменах. Навигатор включает ссылки на полезные материалы и аннотации к ним в виде текстов и кратких видеороликов. Все материалы сгруппированы по разделам: «Демоверсии, спецификации и кодификаторы ОГЭ»; «Материалы для подготовки к итоговому собеседованию»; «Методические рекомендации для выпускников по самостоятельной подготовке к ОГЭ»; «Открытый банк заданий ОГЭ»</p>	<p>http://nav-gia.obrnadzor.gov.ru/ https://fipi.ru/navigator-podgotovki/</p>
<p>2. «Навигатор самостоятельной подготовки к ОГЭ», где размещены методические рекомендации для обучающихся 9 классов, с советами разработчиков КИМ ОГЭ и полезной информацией для организации индивидуальной подготовки к ОГЭ</p>	<p>https://fipi.ru/navigator-podgotovki/navigator-oge</p>
<p>3. «Демоверсии, спецификации, кодификаторы», где представлены документы, определяющие структуру и содержание КИМ ОГЭ 2021 года: кодификаторы элементов содержания и требований к уровню подготовки обучающихся; спецификации КИМ для проведения ОГЭ по учебным предметам; демонстрационные варианты КИМ для проведения ОГЭ по учебным предметам</p>	<p>https://fipi.ru/oge/demoversii-specifikacii-kodifikatory</p>
<p>4. Материалы для подготовки к ГВЭ-9, где размещены материалы для подготовки к ГВЭ по всем предметам, а также тренировочные сборники для подготовки к государственной итоговой аттестации обучающихся с ограниченными возможностями здоровья, детей-инвалидов и инвалидов</p>	<p>https://fipi.ru/gve/gve-9 https://fipi.ru/gve/trenirovochnyye-sborniki-dlya-obuchayushchikhsya-s-ovz-gia-9</p>

Полезная информация для обучающихся с ОВЗ

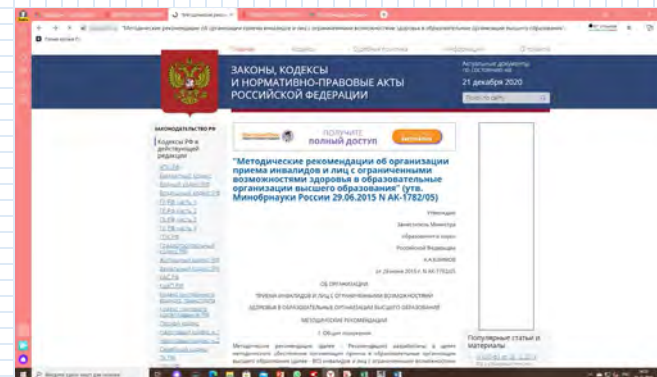
1) сайт **Рособрнадзора** (телефон горячей линии для лиц с ОВЗ)

http://obrnadzor.gov.ru/ru/press_center/news/index.php?id_4=6841



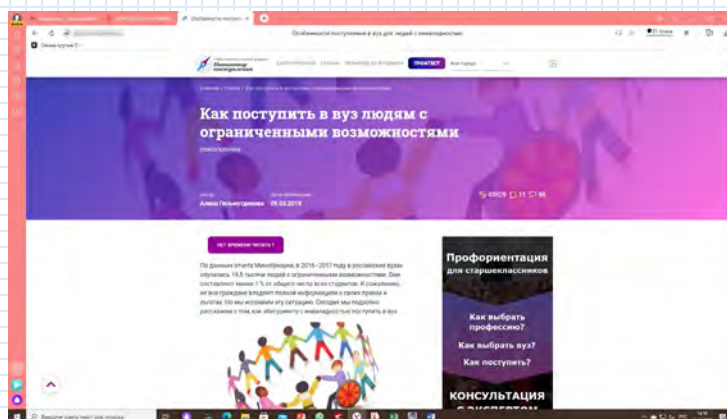
2) Сайт **ЗАКОНЫ, КОДЕКСЫ И НОРМАТИВНО-ПРАВОВЫЕ АКТЫ РОССИЙСКОЙ ФЕДЕРАЦИИ** (Методические рекомендации об организации приема инвалидов и лиц с ограниченными возможностями здоровья в образовательные организации высшего образования" (утв. Минобрнауки России 29.06.2015 N АК-1782/05)

<https://legalacts.ru/doc/metodicheskie-rekomendatsii-ob-organizatsii-priema-invalidov-i/>



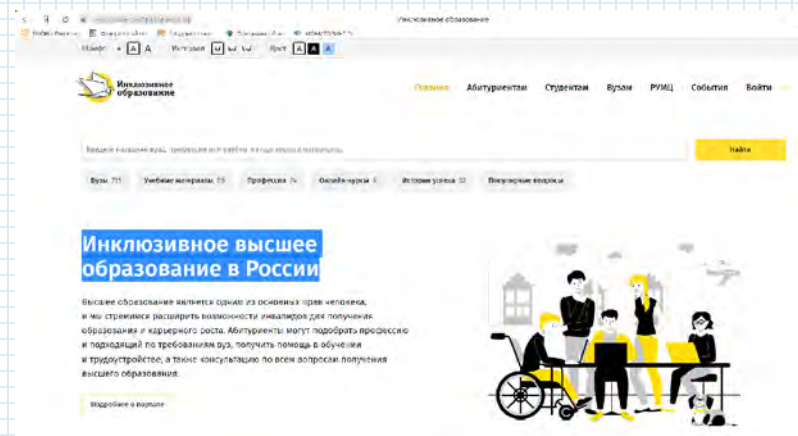
3) Сайт **Образовательный форум Навигатор поступления**

<https://propostuplenie.ru/article/how-to-enter-a-university-with-people-with-disabilities/>



4) Сайт **Инклюзивное высшее образование в России**

<https://инклюзивноеобразование.рф/>



О правилах поведения во время экзамена

Что нужно взять с собой в ППЭ:

- документ, удостоверяющий личность;
- гелевую или капиллярную ручку с чернилами черного цвета;
- специальные технические средства (для участников ОГЭ с ОВЗ, детей-инвалидов, инвалидов);
- воду, лекарства и питание (при необходимости).

Остальные личные вещи необходимо оставить в специально выделенном для их хранения помещении, расположенном до входа в ППЭ.

Разрешено использовать на ОГЭ:

- на русском языке – орфографические словари (выдаются на экзамене);
- на математике – линейка, справочные материалы (выдаются на экзамене);
- на химии – непрограммируемый калькулятор (можно принести свой), периодическая система химических элементов Д. И. Менделеева, таблица растворимости солей, кислот и оснований в воде, электрохимический ряд напряжений металлов (выдаются на экзамене), лабораторное оборудование (в случае необходимости выдается на экзамене);
- на физике – непрограммируемый калькулятор (можно принести свой), лабораторное оборудование (выдается на экзамене);
- на иностранных языках – компьютерная техника, технические средства для воспроизведения аудиозаписей на компакт-дисках, гарнитура со встроенным микрофоном (выдаются на экзамене);
- на географии – непрограммируемый калькулятор, линейка (можно принести свои), географические атласы для 7, 8 и 9-х классов (выдаются на экзамене);
- на биологии – непрограммируемый калькулятор и линейка (можно принести свои);
- на литературе – полные тексты художественных произведений и сборники лирики (выдаются на экзамене). Художественные тексты не предоставляются индивидуально каждому экзаменуемому. Участники по мере необходимости работают с текстами за отдельными столами, на которых находятся нужные книги;
- на всех предметах (за исключением устной части ОГЭ по иностранным языкам) – черновики (выдаются на экзамене).

ЧТО МОЖНО БРАТЬ НА ЭКЗАМЕН



Организатор может попросить оставить еду и воду на специальном столике

САМОЕ ВАЖНОЕ!

ПАСПОРТ ГЕЛЕВАЯ ЧЕРНАЯ РУЧКА

ДОПОЛНИТЕЛЬНЫЕ МАТЕРИАЛЫ И ОБОРУДОВАНИЕ

МАТЕМАТИКА – 3 ч. 55 мин. • Линейка ФИЗИКА – 3 часа БИОЛОГИЯ – 3 часа • Линейка • Непрограммируемый калькулятор (с код-чип, 1g для физики)	ХИМИЯ – 2 ч. 20 мин. • Непрограмм. калькулятор ГЕОГРАФИЯ – 2 ч. 30 мин. • Линейка • Непрограмм. калькулятор • Географические атласы для 7-9 классов (необого маркировка)
--------------------------------------------------------------------------------------------------------------------------------------------------------------------------------	-------------------------------------------------------------------------------------------------------------------------------------------------------------------------------------------------------

ДОПОЛНИТЕЛЬНЫЕ МАТЕРИАЛЫ И ОБОРУДОВАНИЕ НЕ ИСПОЛЬЗУЮТСЯ:

• РУССКИЙ ЯЗЫК – 3 ч. 55 мин. • ИНФОРМАТИКА – 2 ч. 30 мин. • ИСТОРИЯ – 3 часа	• ЛИТЕРАТУРА – 3 ч. 55 мин. • ОБЩЕСТВОЗНАНИЕ – 3 часа • ИН. ЯЗЫКИ – 2 ч. + 15 мин.
-------------------------------------------------------------------------------------	------------------------------------------------------------------------------------------

ЧТО НЕЛЬЗЯ БРАТЬ НА ЭКЗАМЕН

- ✗ ПИСЬМЕННЫЕ ЗАМЕТКИ, СПРАВОЧНИКИ, ТЕКСТЫ ПРОИЗВЕДЕНИЙ
- ✗ АУДИО-, ФОТО- И ВИДЕОАППАРАТУРУ
- ✗ СРЕДСТВА СВЯЗИ, ГАДЖЕТЫ, ФИТНЕС-БРАСЛЕТЫ

даные вещи ЗАПРЕЩЕНО проносить с собой

ПРАВИЛА ПОВЕДЕНИЯ НА ЭКЗАМЕНЕ

МОЖНО

- ✓ ВЫХОДИТЬ В ТУАЛЕТ, МЕДПУНКТ в сопровождении организатора
- ✓ ПОЛУЧИТЬ ДОПОЛНИТЕЛЬНЫЕ БЛАНКИ ОТЧЕТОВ И ЧЕРНОВИКИ
- ✓ ЗАМЕНИТЬ КОМПЛЕКТ ЗАДАНИЙ в случае его брака
- ✓ ЗАВЕРШИТЬ ЭКЗАМЕН РАНЬШЕ СРОКА И УЙТИ ИЗ АУДИТОРИИ
- ✓ ДОСРОЧНО ЗАВЕРШИТЬ ЭКЗАМЕН по состоянию здоровья с переносом его на другой день (потребуются подтверждающие документы)
- ✓ ВОСПОЛЬЗОВАТЬСЯ СПЕЦИАЛЬНЫМ ОБОРУДОВАНИЕМ И ПОПРОСИТЬ ПОМОЩИ АССИСТЕНТА (для участников с ОВЗ)

НЕЛЬЗЯ

- ✗ ПЕРЕСАЖИВАТЬСЯ
- ✗ РАЗГОВАРИВАТЬ
- ✗ ОБМЕНИВАТЬСЯ КАКИМИ-ЛИБО ПРЕДМЕТАМИ С ДРУГИМИ УЧАСТНИКАМИ ОГЭ
- ✗ ФОТОГРАФИРОВАТЬ МАТЕРИАЛЫ
- ✗ ВНОСИТЬ ИЗ АУДИТОРИИ ЗАПИСИ, МАТЕРИАЛЫ ОГЭ
- ✗ ПРОНОСИТЬ АУДИО-, ФОТО- И ВИДЕОТЕХНИКУ В АУДИТОРИЮ
- ✗ ПРОНОСИТЬ СМАРТФОНЫ, ГАДЖЕТЫ, КОМПЬЮТЕРЫ
- ✗ ВЫХОДИТЬ ИЗ АУДИТОРИИ БЕЗ СОПРОВОЖДЕНИЯ



Запрещено:

- приносить на экзамен мобильные телефоны и другие средства связи, электронно-вычислительную технику, фото-, аудио- и видеоаппаратуру, справочные материалы и шпаргалки;
- выносить экзаменационные материалы из аудиторий и ППЭ, фотографировать их;
- разговаривать с другими участниками ОГЭ;
- обмениваться любыми материалами и предметами;
- свободно перемещаться по аудитории и ППЭ.

При нарушении этих правил или отказе их соблюдать участник удаляется с экзамена, а его результаты аннулируются!

Это надо знать:
правила поведения во время экзамена

ГИА9
Вместе – к успеху!

Во время проведения экзамена **ЗАПРЕЩАЕТСЯ:**

Пункт 55
федерального
Порядка
проведения ГИА-9

разговаривать

фотографировать

пересаживаться

выносить
экзаменационные
материалы

обмениваться предметами

вставать
с места

Участник **удаляется** с экзамена, его результат **аннулируется**
(пересдача в сентябре):

 за наличие средств связи, фото-, аудио- и видеоаппаратуры

 за наличие справочных материалов, письменных заметок и иных средств хранения и передачи информации



Это надо знать: о допуске к ГИА-9



К ГИА-9 допускаются обучающиеся:

- не имеющие академической задолженности
- имеющие годовые отметки по всем учебным предметам за 9 класс не ниже удовлетворительных
- имеющие результат «зачёт» за итоговое собеседование по русскому языку

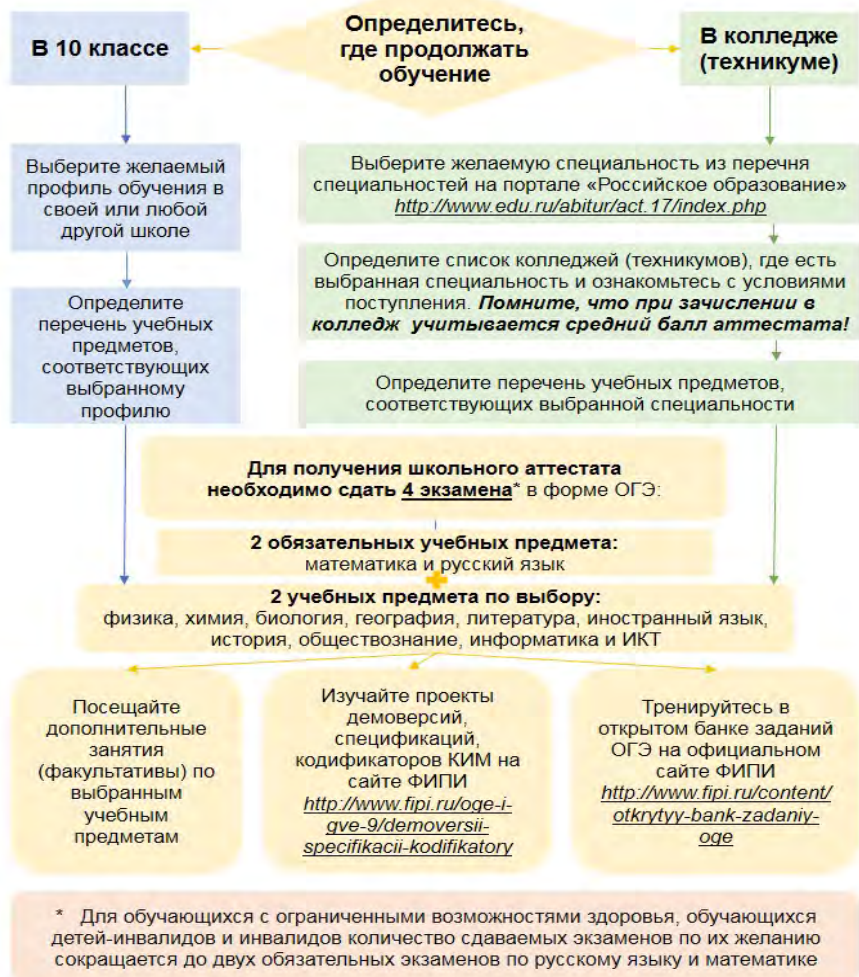
Те ребята, которые получили семейное образование либо обучались по не имеющей государственной аккредитации программе основного общего образования, вправе пройти экстерном ГИА-9 в организации, имеющей государственную аккредитацию. Они допускаются к ГИА-9 при условии получения ими отметок не ниже удовлетворительных на промежуточной аттестации.

Для участия в ГИА-9 выпускник должен до 1 марта (включительно) написать в своей школе заявление, в котором указываются выбранные для сдачи учебные предметы и форма итоговой аттестации – ОГЭ или ГВЭ (для лиц, имеющих право выбора формы ГИА-9).

Алгоритм выбора предметов для сдачи ОГЭ



Это надо знать: алгоритм выбора предметов для сдачи ОГЭ



Выберите предметы для ОГЭ осознанно

Решите, что дальше: идти в 10 или получить профессию?

- остаться**
 - выберите специальность, сдайте ОГЭ и перейдите в профильный класс
 - готовьтесь к ЕГЭ
- поступить**
 - выберите специальность и найдите СПО и т.д., где она есть
 - узнайте, какие предметы важны для вашей будущей профессии
 - сдайте эти предметы на ОГЭ

посмотрите, какие специальности востребованы в стране

изучите демоверсии, спецификации, пройдите задания

поищите в интернете профессии, которые требуются в регионе

ПОМНИТЕ:

- ♦ для получения аттестата необходимо сдать 4 предмета: 2 обязательных и 2 на выбор
- ♦ средний балл аттестата учитывается при поступлении
- ♦ ученики с ОВЗ могут по желанию сдать только русский и математику

Общественное наблюдение

Уважаемые общественные наблюдатели!

Государственная итоговая аттестация учащихся 9 классов является элементом общероссийской системы оценки качества образования. Массовому участию выпускников общеобразовательных учреждений в основном государственном экзамене придается особое значение: результаты являются одним из основных источников информации об уровне образования выпускников.

С целью повышения открытости и прозрачности данных процедур, а также информирования общественности о ходе проведения государственной итоговой аттестации обучающихся, освоивших основные общеобразовательные программы основного общего образования, организуется общественное наблюдение за ходом проведения государственной (итоговой) аттестации выпускников 9-х классов.

Общественными наблюдателями могут быть совершеннолетние дееспособные граждане Российской Федерации, получившие аккредитацию в установленном порядке.

Статус общественного наблюдателя подтверждается удостоверением общественного наблюдателя.

Приглашаем всех, кто неравнодушен к системе образования, к сотрудничеству!

Кто может стать общественным наблюдателем?

Общественным наблюдателем за проведением ОГЭ могут стать представители:

- государственных органов законодательной власти;
- попечительских советов образовательных учреждений;
- СМИ;
- родительских комитетов общеобразовательных учреждений;
- общественных объединений и организаций.

Как стать общественным наблюдателем?

Вы решили стать общественным наблюдателем за проведением ГИА?

Прежде всего, Вам нужно ознакомиться с нормативными правовыми и методическими документами, регламентирующими проведение ГИА выпускников 9 классов.

Принять участие в подготовке на региональном и (или) на федеральном уровнях в очной и/или дистанционной форме.

Подать заявление на аккредитацию не позднее, чем за три рабочих дня до даты проведения экзамена.

Аккредитация граждан осуществляется по их личным заявлениям с указанием населенного пункта, даты

Общественный наблюдатель

В период проведения государственной итоговой аттестации по образовательным программам основного общего образования (ГИА-9) в целях обеспечения соблюдения порядка проведения ГИА-9 привлекаются общественные наблюдатели.

АККРЕДИТАЦИЯ граждан в качестве общественных наблюдателей осуществляется Департаментом образования Вологодской области на основании заявления граждан Российской Федерации. Статус общественного наблюдателя подтверждается УДОСТОВЕРЕНИЕМ общественного наблюдателя, выдаваемым аккредитующим органом.

ОБЯЗАН ← **Общественный наблюдатель** → **ИМЕЕТ ПРАВО**

- иметь при себе документ, удостоверяющий личность
- иметь при себе удостоверение общественного наблюдателя
- соблюдать установленный порядок проведения ГИА-9
- внимательно следить за порядком проведения ГИА-9

- присутствовать на всех этапах ГИА-9:
 - проведение экзамена
 - проверка экзаменационных работ
 - рассмотрение апелляции
- направлять информацию о нарушениях, выявленных при проведении ГИА-9, в Департамент образования Вологодской области, муниципальный орган управления образованием

В день проведения экзамена общественный наблюдатель свободно перемещается по пункту проведения экзамена (ППЭ).

В ОДНОЙ аудитории может находиться ТОЛЬКО ОДИН общественный наблюдатель.

По итогам проведения экзамена общественный наблюдатель заполняет АКТ общественного наблюдения, в котором фиксирует все замечания и нарушения при проведении ГИА-9, если данные факты имели место.

Заполненный АКТ общественного наблюдения передает в тот же день руководителю ППЭ.

Общественный наблюдатель НЕ ИМЕЕТ ПРАВО:

- вмешиваться в ход подготовки и проведения ГИА-9 (размещения участников экзамена в аудитории, вскрытия пакетов с экзаменационными заданиями, проведения инструктажа, выполнения экзаменационных работ, заполнения бланков, сдачи выполненных работ, упаковки экзаменационных материалов и отправки пакетов)
- оказывать содействие или отвлекать обучающихся при выполнении экзаменационных работ, членов предметных комиссий при проверке экзаменационных работ, членов конфликтной комиссии при обсуждении и вынесении решения.

При нарушении установленного порядка проведения ГИА-9 аккредитующий орган принимает решение о лишении гражданина аккредитации и изъятии удостоверения общественного наблюдателя.

Деятельность общественных наблюдателей осуществляется на безвозмездной основе. Повседневные расходы общественным наблюдателям не возмещаются.

Дополнительную информацию можно получить по телефону **8(86132)97277**

9 класс

присутствия в ППЭ, РЦОИ, при проверке работ и рассмотрении апелляций.

Аккредитацию граждан в качестве общественных наблюдателей осуществляют органы исполнительной власти субъектов Российской Федерации, осуществляющие государственное управление в сфере образования.

Обязанности общественного наблюдателя:

- ознакомиться с документами, регламентирующими порядок проведения ОГЭ;
- пройти инструктаж по порядку проведения экзамена;
- соблюдать порядок проведения ОГЭ и требования организаторов в месте его проведения.

Сроки аккредитации общественных наблюдателей

Аккредитующие органы размещают информацию о сроках приема заявлений на аккредитацию граждан в качестве общественных наблюдателей на своих официальных сайтах.

Аккредитация граждан в качестве общественных наблюдателей завершается:

- на экзамены по включенным в государственную итоговую аттестацию учебным предметам не позднее, чем за три рабочих дня до установленной в соответствии с законодательством об образовании даты проведения экзамена по соответствующему учебному предмету;
- на рассмотрение апелляций о несогласии с выставленными баллами — не позднее, чем за две недели до даты рассмотрения апелляций.

Заявление об аккредитации гражданина в качестве общественного наблюдателя подается им лично на основании документа, удостоверяющего личность, и оформленной в установленном порядке доверенности в произвольной форме.

Общественный наблюдатель имеет право:

- присутствовать в день экзамена в месте проведения ОГЭ (в том числе непосредственно в аудиториях, где проходит экзамен), имея на руках паспорт и удостоверение общественного наблюдателя;
- свободно перемещаться по ППЭ (при этом в одной аудитории может находиться только 1 общественный наблюдатель);
- направлять в государственную экзаменационную комиссию (ГЭК) субъекта или в департамент (министерство) образования субъекта в день проведения экзамена справку о выявленных вами нарушениях порядка проведения ОГЭ;
- составить "Акт общественного наблюдения о проведении ОГЭ в ППЭ" (форма ППЭ-18-МАШ) (после окончания экзамена его сдать), в котором отражены:
 - выявленные нарушения на этапах:
 - подготовки к проведению ОГЭ в ППЭ;
 - проведения ОГЭ в ППЭ;
 - завершения ОГЭ в ППЭ;
 - комментарии по итогам общественного наблюдения в ППЭ.

Кроме этого, вы, как общественный наблюдатель можете быть включены в состав комиссий, рассматривающих апелляции участников на нарушения порядка проведения ОГЭ.

Куда Вы не будете допущены как общественный наблюдатель?

В конкретный ППЭ, РЦОИ, на проверку работ и рассмотрение апелляций, где:

- принимают участие ваши близкие родственники;
- принимают участие выпускники текущего года из той школы, которую вы представляете;
- рассматривается предмет (или родственный ему предмет), специалистом по которому вы являетесь.

Общественным наблюдателям запрещается:

- вмешиваться в ход подготовки и проведения ГИА;
- входить или выходить из аудитории во время экзамена слишком часто, создавая помехи участникам;
- общаться с участниками ГИА во время экзамена (оказывать содействие, задавать вопросы, делать замечания, передавать средства связи, электронно-вычислительную технику, аудио и видеоаппаратуру, справочные материалы, письменные заметки и иные средства хранения и передачи информации; отвлекать экзаменующихся);
- пользоваться в аудиториях мобильными телефонами, фото- и видеоаппаратурой, компьютерами.

При нарушении вышеуказанных требований общественный наблюдатель может быть удален из ППЭ членами ГЭК.

Общественный наблюдатель несет ответственность за злоупотребление своим положением в целях удовлетворения корыстной или иной личной заинтересованности в порядке, установленном законодательством Российской Федерации.

[Вернуться к списку](#)

Идем получать профессию в СПО Кубани



ГБПОУ Краснодарский краевой базовый медицинский колледж МЗ КК



ГБПОУ КК Краснодарский технический колледж



ГБПОУ КК Краснодарский машиностроительный колледж



ГБПОУ КК Краснодарский архитектурно-строительный техникум



ГБПОУ КК Армавирский машиностроительный техникум



ГБПОУ КК Краснодарский колледж электронного приборостроения



ГБПОУ КК Краснодарский гуманитарно-технологический колледж



ГБПОУ КК Новороссийский колледж строительства и экономики



ГБПОУ КК Краснодарский монтажный техникум



ГБПОУ КК Краснодарский торгово-экономический колледж



электромонтёры по ремонту и обслуживанию электрооборудования

воспитатели дошкольных образовательных организаций

слесари механосборочных работ

слесари по строительным работам

операторы станков с числовым программным управлением

учителя начальных классов

системные администраторы

сборщики электронных систем

специалисты по защите информации

социальные работники

слесари

агрономы

электромонтажники

техники-строители

медицинские сестры

механизаторы

сварщики

продавцы

повара

горничные

Профессии и специальности

